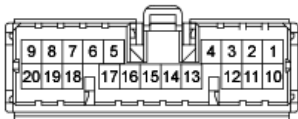


座椅线束(2)

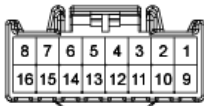
CV70-2

S01-C 驾驶员座椅手动开关 (未配备IMS)	KMC端子编号	-
	供应商端子编号	368511-2
	供应商端子名称	AMP_070_20F




- | | |
|--------------------------------|--------------------------------|
| 1. O 驾驶员腰垫电机
(向上/向下)(向上) | 11. L/G 驾驶员腰垫电机
(向前/向后)(向前) |
| 2. L/B 驾驶员腰垫电机
(向上/向下)(向下) | 12. R/B 驾驶员靠背倾斜电机(向后) |
| 3. W/B 驾驶员靠背倾斜限位开关(向后) | 13. R 智能接线盒
(保险丝-驾驶员电动座椅) |
| 4. L/Y 驾驶员靠背倾斜限位开关(向前) | 14. R 智能接线盒
(保险丝-驾驶员电动座椅) |
| 5. Gr 驾驶员靠背倾斜电机(向前) | 15. Lg 驾驶员前高度调节电机
(下降) |
| 6. Y 驾驶员滑动电机(向后) | 16. G 驾驶员后高度调节电机
(下降) |
| 7. L/B 驾驶员滑动电机(向前) | 17. B/Y 搭铁(GF01) |
| 8. L 驾驶员后高度调节电机
(上升) | 18. B/Y 搭铁(GF01) |
| 9. Y/B 驾驶员前高度调节电机
(上升) | 19. B 搭铁(GF01) |
| 10. L/W 驾驶员腰垫电机
(向前/向后)(向后) | 20. B 搭铁(GF01) |

S01-D 驾驶员座椅手动开关 (未配备IMS-10方向)	KMC端子编号	1898007305AS
	供应商端子编号	653198
	供应商端子名称	KET_0903_16F



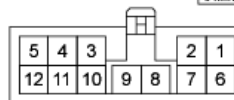
- | | |
|-------------------------------|------------------------------|
| 1. L/G 驾驶员腰垫电机
(向前/向后)(向前) | 10. R/B 驾驶员靠背倾斜电机(向后) |
| 2. L/Y 驾驶员靠背倾斜限位开关(向前) | 11. R 智能接线盒
(保险丝-驾驶员电动座椅) |
| 3. W/B 驾驶员靠背倾斜限位开关(向后) | 12. Lg 驾驶员前高度调节电机
(下降) |
| 4. Gr 驾驶员靠背倾斜电机(向前) | 13. G 驾驶员后高度调节电机
(下降) |
| 5. Y 驾驶员滑动电机(向后) | 14. B/Y 搭铁(GF01) |
| 6. L/B 驾驶员滑动电机(向前) | 15. B/Y 搭铁(GF01) |
| 7. L 驾驶员后高度调节电机(上升) | 16. B 搭铁(GF01) |
| 8. Y/B 驾驶员前高度调节电机(上升) | |
| 9. L/W 驾驶员腰垫电机
(向前/向后)(向后) | |

S01-E 驾驶员座椅手动开关 (未配备IMS-2方向)	KMC端子编号	9999900077AS
	供应商端子编号	368501-1
	供应商端子名称	AMP_070_04F



- | | |
|-------------------------------|-------------------------------|
| 1. R 智能接线盒
(保险丝-驾驶员电动座椅) | 3. B 搭铁(GF01) |
| 2. L/W 驾驶员腰垫电机
(向前/向后)(向后) | 4. L/G 驾驶员腰垫电机
(向前/向后)(向前) |

S03-A 驾驶员IMS模块	KMC端子编号	9999900140AS
	供应商端子编号	MG614475
	供应商端子名称	KET_070_12F



- | | |
|---------------------------|--------------------------|
| 1. - | 7. Lg 驾驶员前高度调节电机
(下降) |
| 2. Y/B 驾驶员前高度调节电机
(上升) | 8. - |
| 3. L 驾驶员后高度调节电机
(上升) | 9. - |
| 4. Gr 驾驶员靠背倾斜电机(前右) | 10. G 驾驶员后高度调节电机
(下降) |
| 5. L/B 驾驶员滑动电机(前右) | 11. R/B 驾驶员靠背倾斜电机(后右) |
| 6. - | 12. Y 驾驶员滑动电机(后右) |

S03-B 驾驶员IMS模块	KMC端子编号	-
	供应商端子编号	MG614463-5
	供应商端子名称	KET_025_05F



- | | |
|-----------------------------|-------------------------------|
| 1. R 智能接线盒
(保险丝-驾驶员电动座椅) | 3. R/L 智能接线盒
(保险丝-驾驶员电动座椅) |
| 2. B 搭铁(GF01) | 4. - |
| | 5. B/Y 搭铁(GF01) |